


GASBADGE^{PRO}



**Persönliches
Eingas-
Warngerät**

Kurzanleitung

ANMERKUNG: Dieses Informationsblatt dient als Ergänzung zum GasBadge Pro-Handbuch (Teilenummer 17123100) und ist nicht als Ersatz für die Informationen im Handbuch bestimmt. Anderssprachige Versionen dieser Kurzanleitung finden Sie unter www.indsci.com.

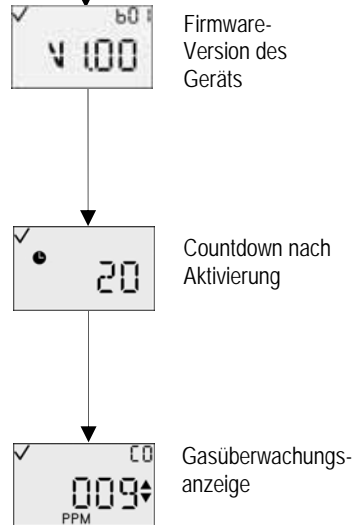


Teilenummer: 17126368-4
Revision: 1.0
Herausgabedatum: 15. März 2012

© 2005 und 2012 Industrial Scientific. Alle Rechte vorbehalten.

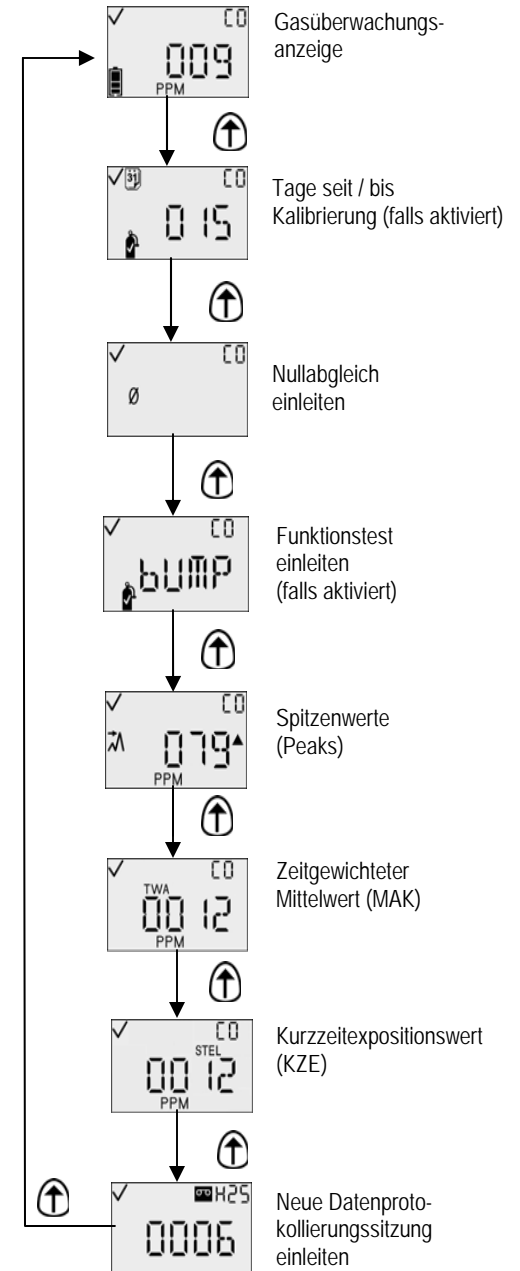
**INDUSTRIAL
SCIENTIFIC**

AKTIVIERUNG



WICHTIG: Ein Funktions- oder Reaktionstest mit einer bekannten Kalibriergaskonzentration sollte, je nach Verwendung des Geräts, der Exposition mit Gas und den Umgebungsbedingungen, in regelmäßigen Abständen durchgeführt werden. Die Häufigkeit dieser Tests wird am besten nach Unternehmensrichtlinien oder den Vorschriften der Aufsichtsbehörden festgelegt. Wenn der Funktionstest eines Geräts fehlschlägt oder das Gerät fallen gelassen bzw. in Flüssigkeit eingetaucht wurde oder beschädigt zu sein scheint, wird eine komplette Kalibrierung empfohlen. Am sichersten ist es, einen Funktionstest zu Beginn jedes Arbeitstages durchzuführen. Industrial Scientific übernimmt keine Verantwortung für die Durchführung von Sicherheitsmaßnahmen und -verfahren beim Kunden.

ÜBERWACHUNGSMODUS



KONFIGURATION

